



# ОБОРОТ РОЗНИЧНОЙ ТОРГОВЛИ

ЯНВАРЬ-АВГУСТ 2022 ГОДА

**144 565** млн рублей

**- 5,5%**

изменение в сопоставимых ценах,  
в % к январю-августу 2021 г.

**+ 2,8%**

изменение в сопоставимых ценах,  
август 2022 в % к июлю 2022 г.

**- 5,3%**

изменение в сопоставимых ценах,  
август 2022 в % к августу 2021 г.



# ОБОРОТ РОЗНИЧНОЙ ТОРГОВЛИ\*

В СОПОСТАВИМЫХ ЦЕНАХ; В % К СООТВЕТСТВУЮЩЕМУ ПЕРИОДУ ПРЕДЫДУЩЕГО ГОДА

январь-август 2022 года

**71 656** млн рублей

Пищевые продукты, включая напитки, и табачные изделия

**+0,6%**

изменение в % к январю-августу 2021 г.

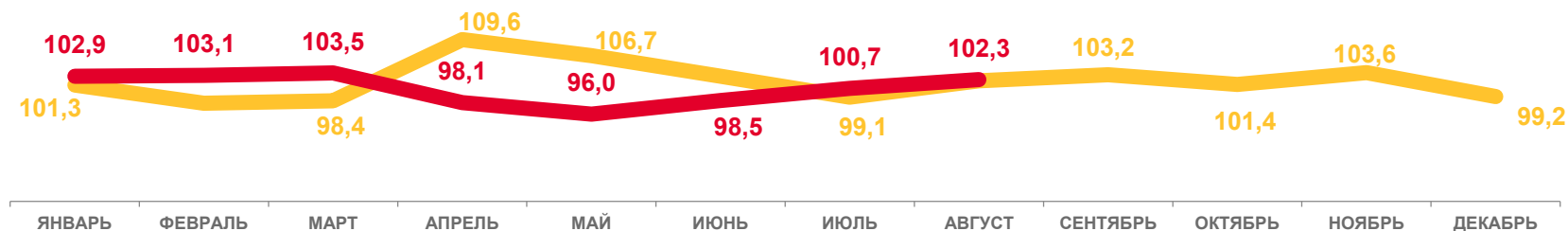
**72 909** млн рублей

Непродовольственные товары

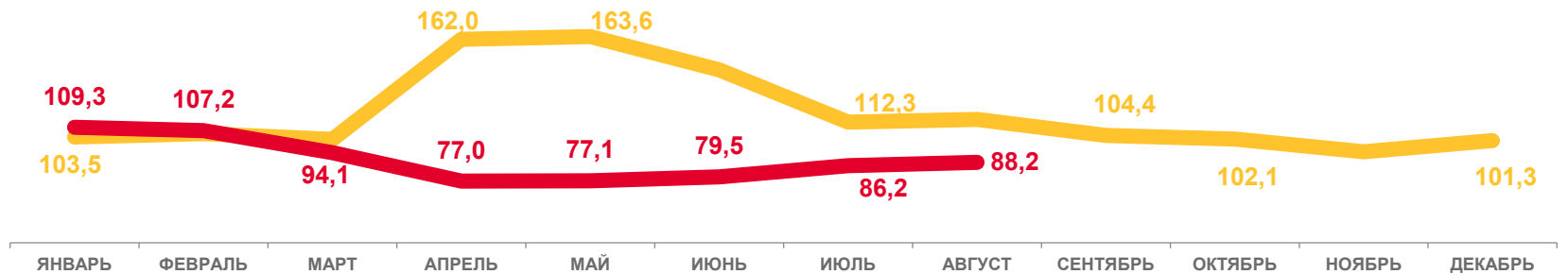
**-11,2%**

изменение в % к январю-августу 2021 г.

пищевые продукты, включая напитки, и табачные изделия



непродовольственные товары



— 2021

— 2022

\* Данные за 2022 г. уточнены по итогам квартальных обследований хозяйствующих субъектов.



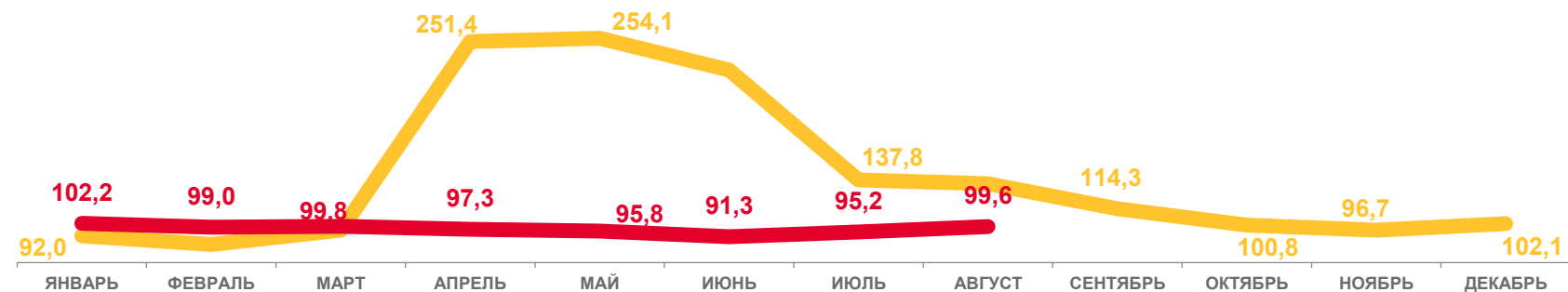
# ОБОРОТ ОБЩЕСТВЕННОГО ПИТАНИЯ\*

В СОПОСТАВИМЫХ ЦЕНАХ

январь-август 2022 года

**8 466** млн рублей

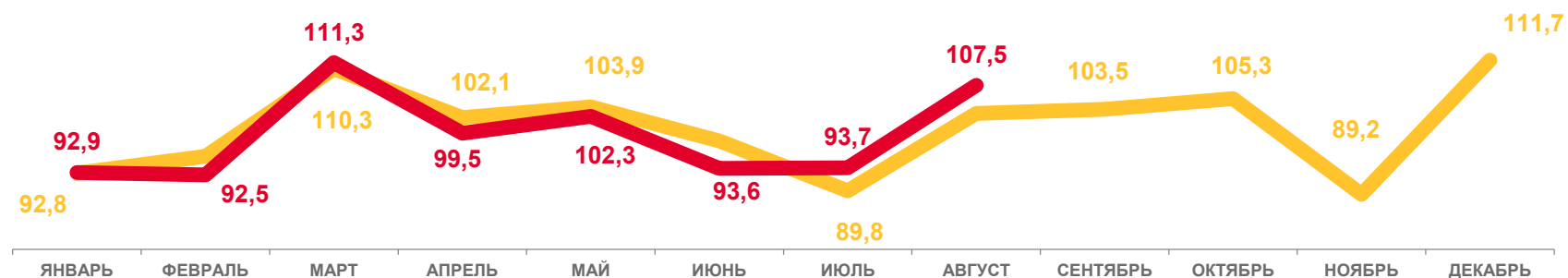
в % к соответствующему периоду прошлого года



**-2,6%**

изменение в % к январю-августу 2021 г.

в % к предыдущему периоду текущего года



— 2021

— 2022

\* Данные за 2022 г. уточнены по итогам квартальных обследований хозяйствующих субъектов.